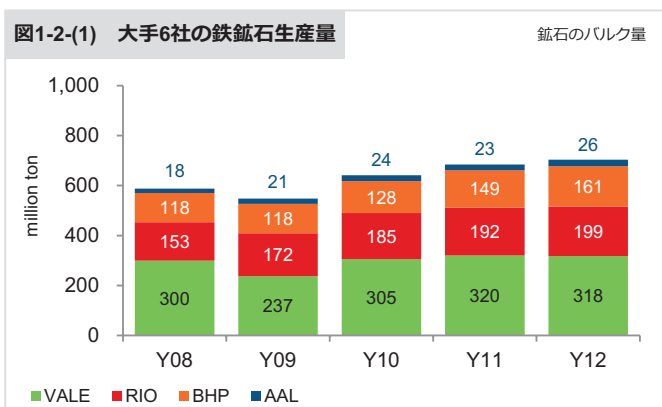


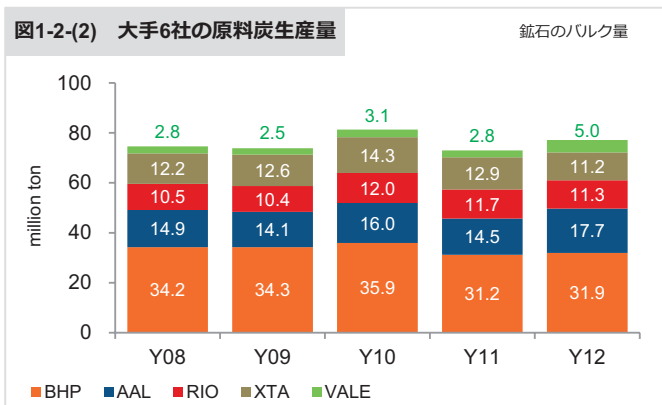
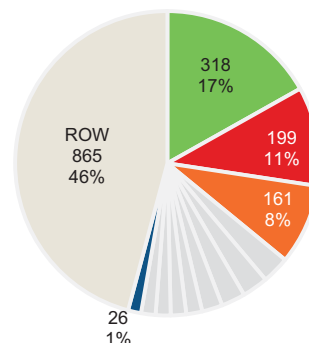
## 1.2 資源メジャー大手6社の生産量と世界シェア

### 1-2-1 バルクミネラル



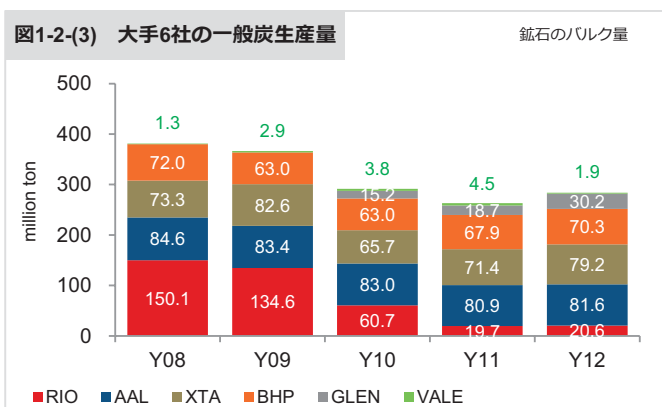
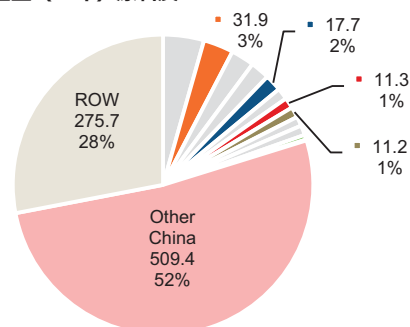
世界の生産量（12年）鉄鉱石

Unit: Mt



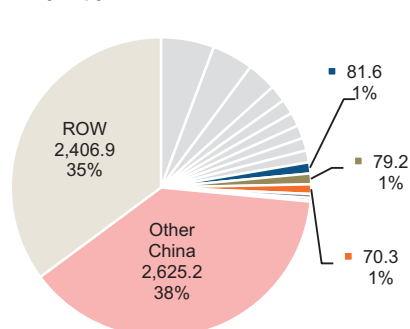
世界の生産量（12年）原料炭

Unit: Mt



世界の生産量（12年）一般炭

Unit: Mt



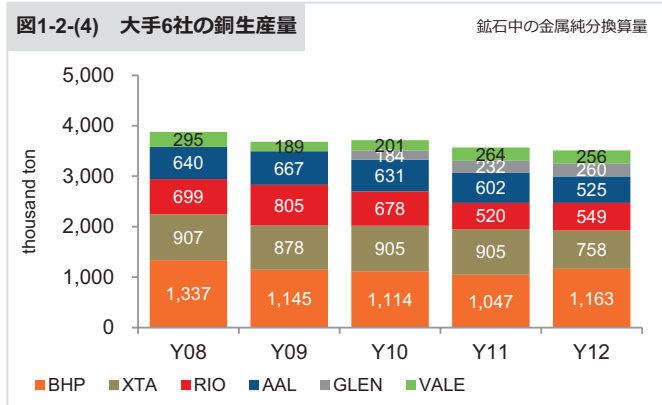
出所： 各社アニュアルレポート、および「BREE, Resources and Energy Quarterly」

注記が無い場合は以下も同様

注記： 原料炭と一般炭の世界生産量は、「IEA Coal Information 2013」を参照

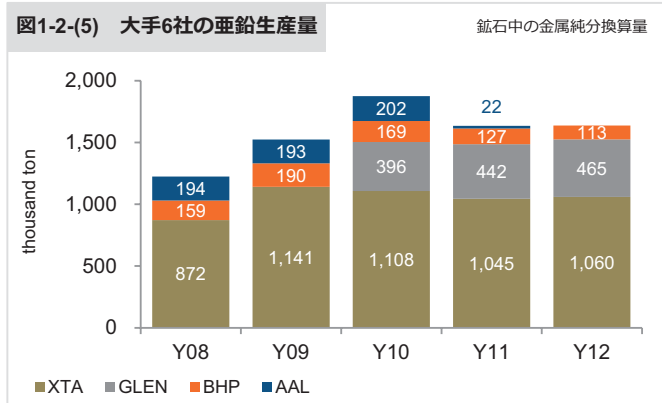
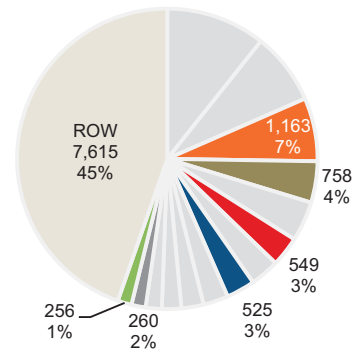
1-2 資源メジャー  
大手6社の生産量と  
世界シェア

1-2-2 ベースメタル



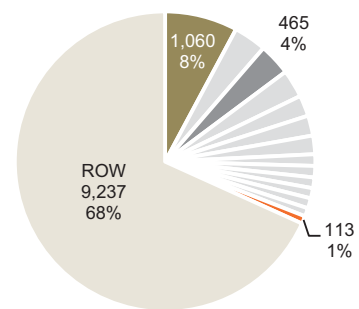
**世界の生産量（12年）銅**

Unit: Kt

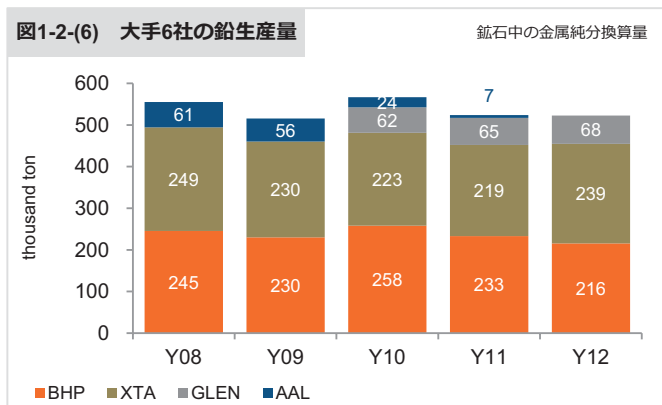


**世界の生産量（12年）亜鉛**

Unit: Kt



1-2 資源メジャー  
大手6社の生産量と  
世界シェア



**生産量の世界シェア（12年）鉛**

Unit: Kt

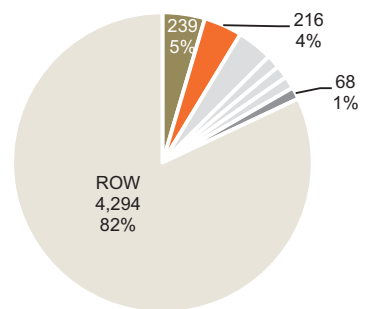
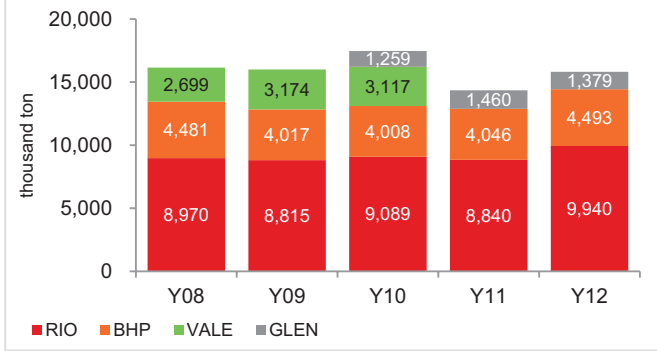


図1-2-(7) 大手6社のアルミナ生産量

バルク量



世界の生産量（12年）アルミナ

Unit: Kt

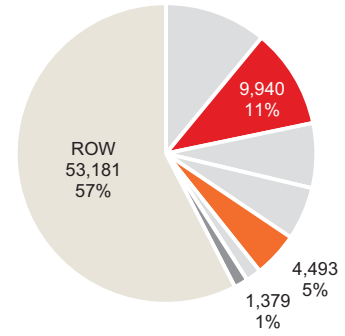
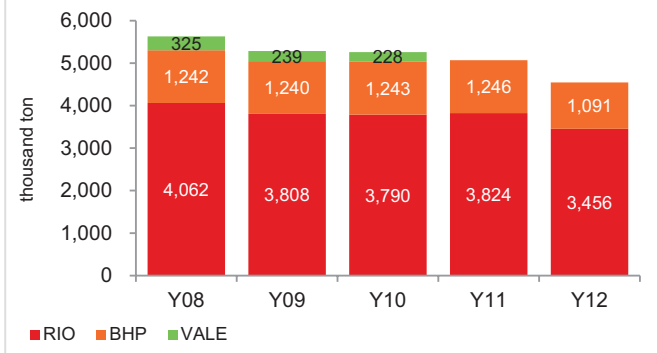
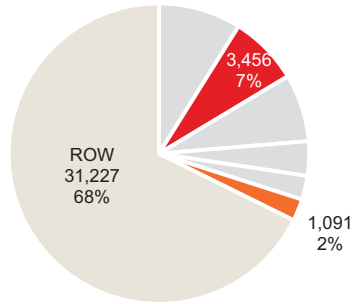


図1-2-(8) 大手6社のアルミニウム生産量



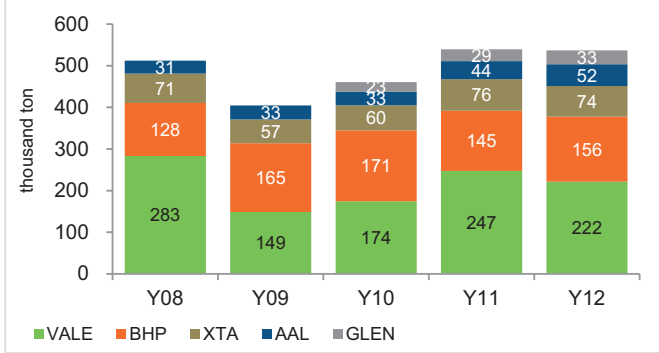
世界の生産量（12年）アルミニウム

Unit: Kt



1-2-3 レアメタル

図1-2-(9) 大手6社のニッケル生産量 鉱石中の金属純分換算量



世界の生産量（12年）ニッケル

Unit: Kt

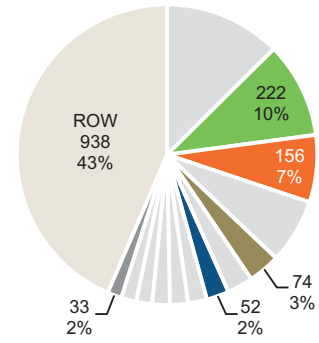
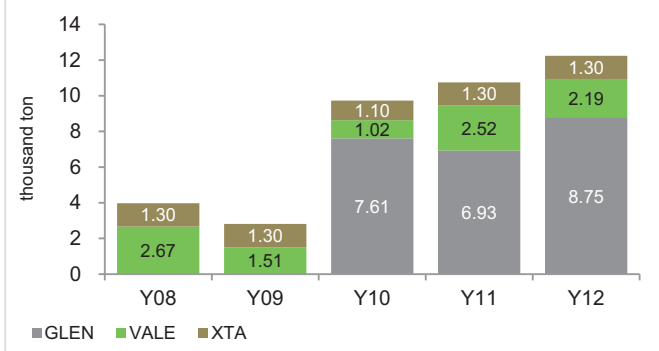
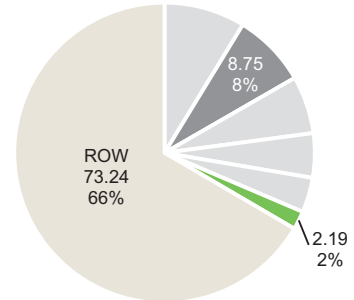


図1-2-(10) 大手6社のコバルト生産量 鉱石中の金属純分換算量



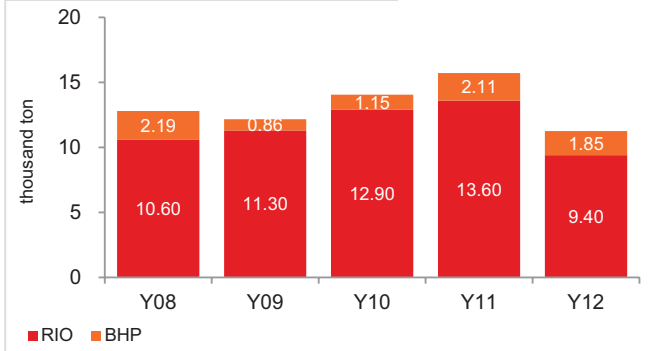
世界の生産量（12年）コバルト

Unit: Kt



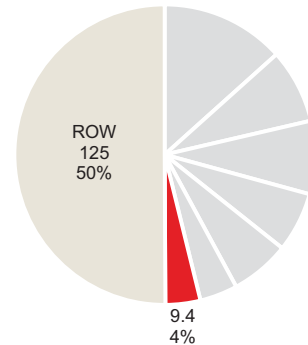
1-2 資源メジャー  
大手6社の生産量と  
世界シェア

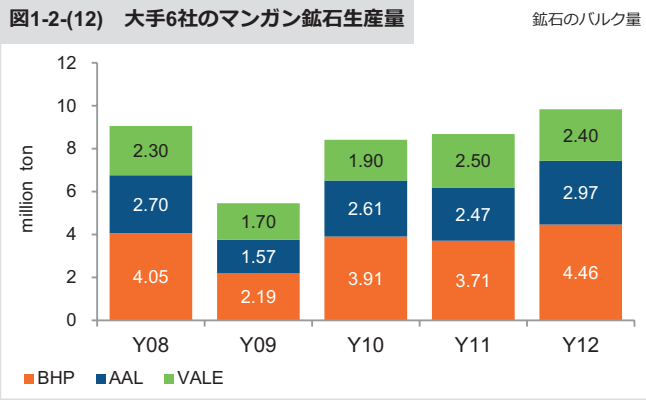
図1-2-(11) 大手6社のモリブデン生産量 鉱石中の金属純分換算量



世界の生産量（12年）モリブデン

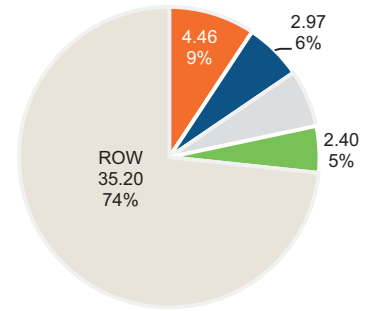
Unit: Kt





生産量の世界シェア（12年）マンガン鉱石

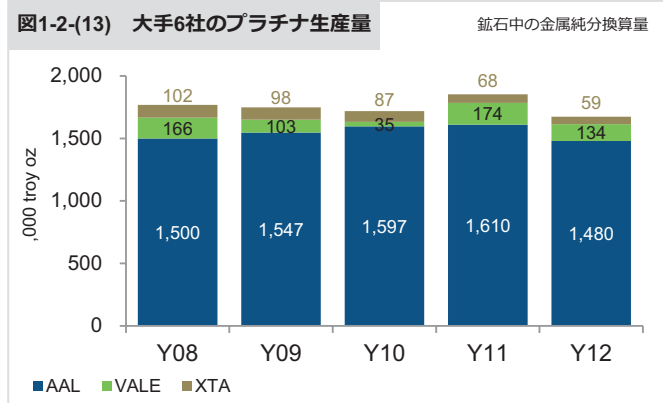
Unit: Mt



注記： コバルトとマンガン鉱石の世界生産量は、「USGS, Mineral Commodity Summary 2013」を参照

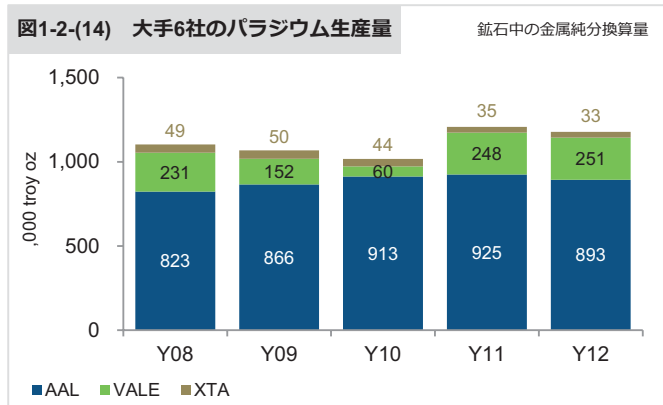
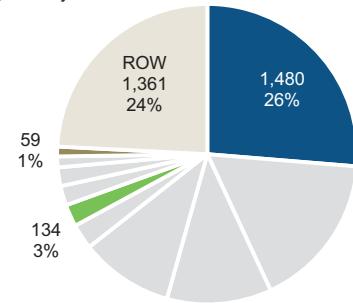
1-2 資源メジャー  
 大手6社の生産量と  
 世界シェア

1-2-4 PGM



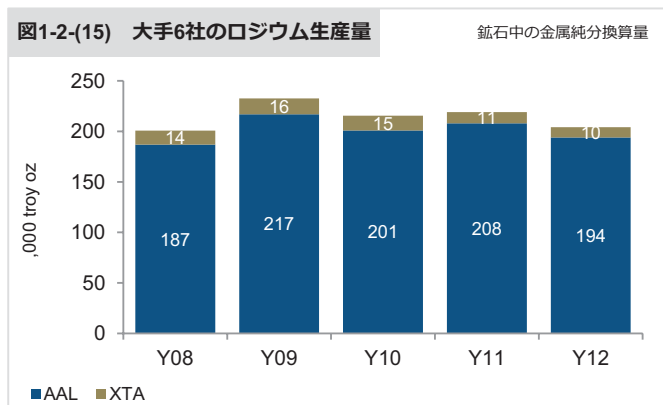
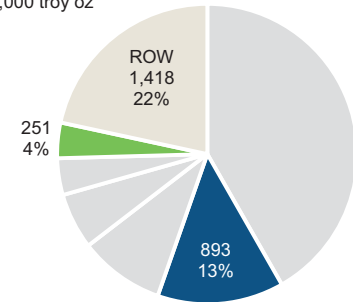
**世界の生産量（12年）プラチナ**

Unit: ,000 troy oz



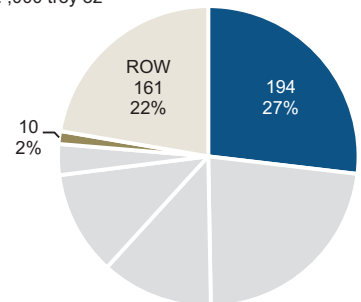
**世界の生産量（12年）パラジウム**

Unit: ,000 troy oz



**世界の生産量（12年）ロジウム**

Unit: ,000 troy oz



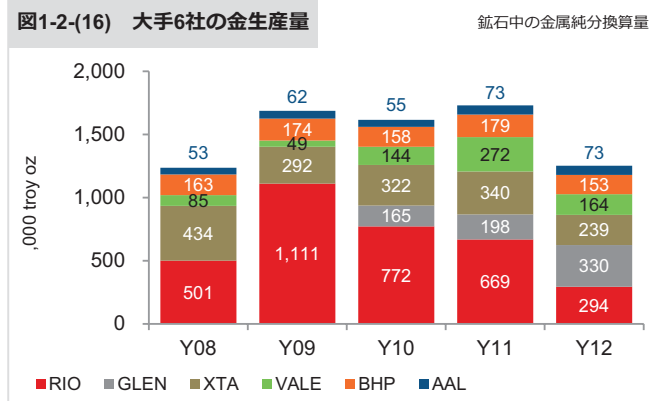
ロシアの国家備蓄放出分を含む

1-2 資源メジャー  
大手6社の生産量と  
世界シェア

注記： プラチナ、パラジウム、ロジウムの世界生産量は、「Johnson Matthey, Platinum 2012」を参照

## 1-2-5 貴金属およびダイヤモンド

図1-2-(16) 大手6社の金生産量



世界の生産量 (12年) 金

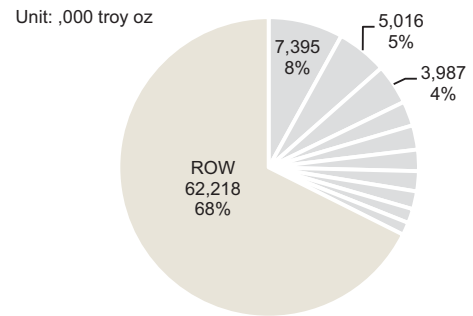
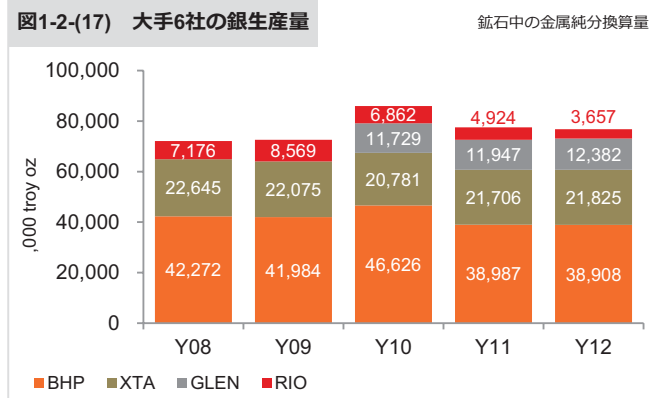


図1-2-(17) 大手6社の銀生産量



世界の生産量 (12年) 銀

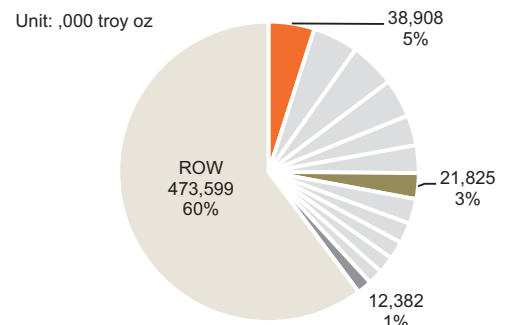
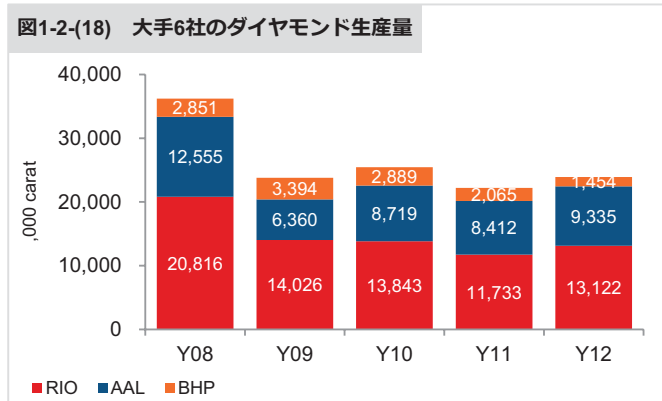
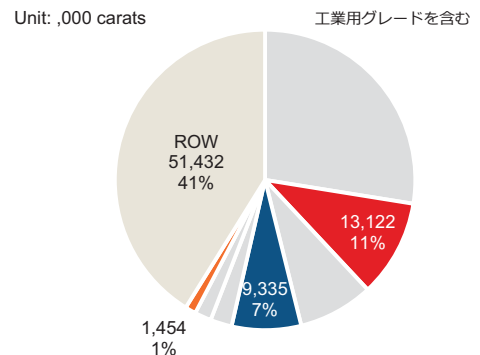


図1-2-(18) 大手6社のダイヤモンド生産量



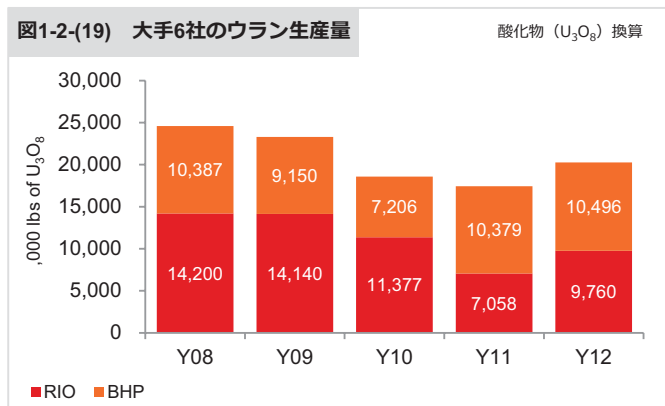
世界の生産量 (12年) ダイヤモンド



注記： ダイヤモンドの世界生産量は、「USGS, Mineral Commodity Summary 2013」を参照

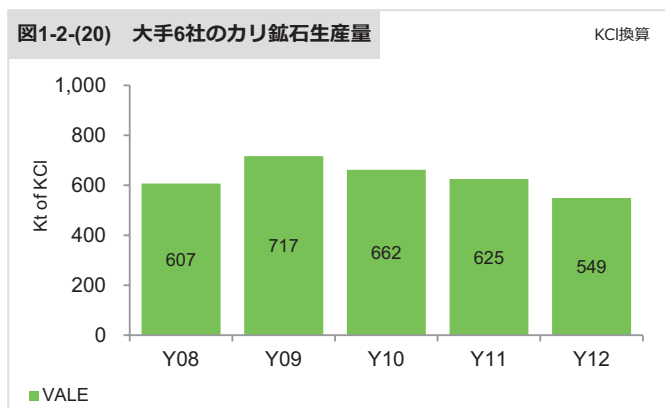
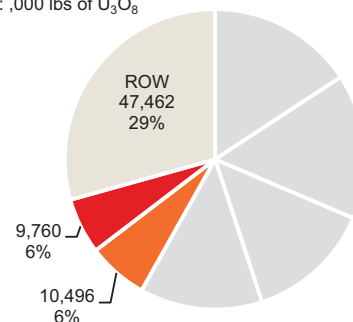
1-2 資源メジャー  
大手6社の生産量と  
世界シェア

## 1-2-6 その他の鉱物



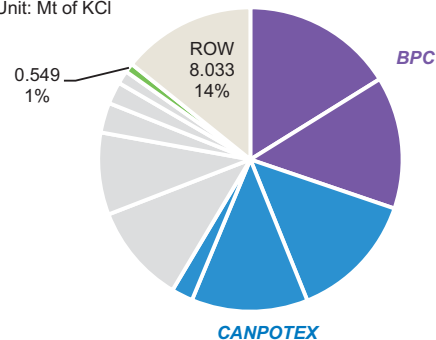
**世界の生産量 (12年) ウラン**

Unit: ,000 lbs of U<sub>3</sub>O<sub>8</sub>



**世界の生産量 (12年) カリ鉱石**

Unit: Mt of KCl



1-2 資源メジャー  
大手6社の生産量と  
世界シェア

注記： カリ鉱石の世界シェアデータは、「USGS, Mineral Commodity Summary 2013」を参照  
ただし、USGSのデータはK<sub>2</sub>O表記なので、KClに換算した。

補足： BPC「Belarusian Potash Company」  
…ロシアの「Uralkali」とベラルーシの「Belaruskali」との合併企業

CANPOTEX「Canadian Potash Exporters」  
…北米の大手カリ会社3社の共同販売会社

- ✓ Potash Corp. of Saskatchewan
- ✓ Agrium
- ✓ The Mosaic Company